



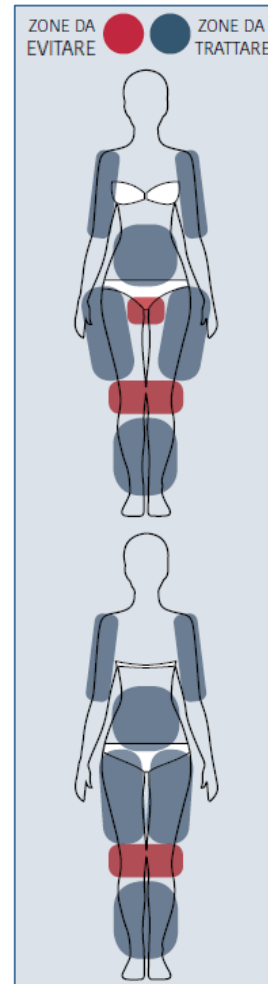


PROTOCOLLI LIPO-TRAP



PROTOCOLLO LIPO-TRAP TOTAL BODY

FASE	PRODOTTO	DOSE	MODO D'USO
1	MASCHERA CORPO RIMODELLANTE - SNELLENTA 	100 ml	applicare il prodotto con l'aiuto di un pennello seguendo le indicazioni dell'immagine a fianco. Avvolgere con cartene e lasciare in posa per 30 minuti con eventuale fonte di calore. Rimuovere il cosmetico con acqua o un panno umido e lavare le mani dopo l'uso
2	MOUSSE CELLULITE GAMBE-GLUTEI 	7 dosi per gamba	agitare prima dell'uso. Erogare la mousse sul palmo della mano e applicarla direttamente su gambe e glutei con movimenti circolari. Massaggiare fino a completo assorbimento
2	CREMA PANCIA PIATTA 	15 ml	massaggiare con movimenti circolari sino a un completo assorbimento e lavare le mani dopo l'uso
3	CREMA CORPO RIMODELLANTE - SNELLENTA 	50/60 ml	massaggiare per 30 minuti circa e fino a completo assorbimento con manualità rimodellanti o connettive



PROTOCOLLO LIPO-TRAP PANCIA PIATTA







FASE	PRODOTTO	DOSE	MODO D'USO
1	SCRUB ESFOLIANTE CORPO 	50/60 ml	massaggiare il prodotto su tutto il corpo con manovre circolari decise, rimuovere con manopole di spugna bagnate o doccia
2	CREMA PANCIA PIATTA 	15 ml	massaggiare con movimenti circolari sino a un completo assorbimento
3	MASCHERA CORPO RIMODELLANTE - SNELLENTI 	30 ml	applicare il prodotto con l'aiuto di un pennello sull'addome e sui fianchi. Avvolgere con cartene e lasciare in posa per 30 minuti. Rimuovere il cosmetico con acqua o un panno umido
4	CREMA CORPO RIMODELLANTE - SNELLENTI 	25 ml	massaggiare sull'addome fino a completo assorbimento con manualità rimodellanti o connettive

PROTOCOLLO LIPO-TRAP GAMBE-GLUTEI

in assenza di capillari evidenti



FASE	PRODOTTO	DOSE	MODO D'USO
1	SCRUB ESFOLIANTE CORPO 	50/60 ml	massaggiare il prodotto su tutto il corpo con manovre circolari decise, rimuovere con manopole di spugna bagnate o doccia
2	MOUSSE CELLULITE GAMBE-GLUTEI 	7 dosi per gamba	agitare prima dell'uso. Erogare la mousse sul palmo della mano e applicarla direttamente su gambe e glutei con movimenti circolari. Massaggiare fino a completo assorbimento
3	MASCHERA CORPO RIMODELLANTE - SNELLENTI 	50 ml	applicare il prodotto con l'aiuto di un pennello sull'addome e sui fianchi. Avvolgere con cartene e lasciare in posa per 30 minuti. Rimuovere il cosmetico con acqua o un panno umido
4	CREMA CORPO RIMODELLANTE - SNELLENTI 	30 ml	massaggiare per 20 minuti circa e fino a completo assorbimento con manualità rimodellanti o connettive

PROTOCOLLO LIPO-TRAP GAMBE-GLUTEI

con capillari evidenti



FASE	PRODOTTO	DOSE	MODO D'USO
1	<p>SCRUB ESFOLIANTE CORPO</p>	50/60 ml	massaggiare il prodotto su tutto il corpo con manovre circolari decise, rimuovere con manopole di spugna bagnate o doccia.
2	<p>MOUSSE CELLULITE GAMBE-GLUTEI</p>	7 dosi per gamba	agitare prima dell'uso. Erogare la mousse sul palmo della mano e applicarla direttamente su gambe e glutei con movimenti circolari. Massaggiare fino a completo assorbimento
3	<p>CREMA CORPO RIMODELLANTE - SNELLENTE</p>	30 ml	massaggiare per 20 minuti circa e fino a completo assorbimento con manualità rimodellanti o connettive
4	<p>LIQUIDO PER BENDAGGIO RIMODELLANTE SNELLENTE</p>	100 ml	agitare bene il flacone prima dell'uso; versare 100ml di prodotto nel recipiente aggiungendovi 80/100 ml d'acqua tiepida; immergere le bende arrotolate nel preparato cosmetico per qualche minuto prima di strizzarle; procedere alla fasciatura della parte del corpo prescelta lasciando riposare per circa 30/40 minuti; rimuovere le bende e non sciacquare