

BYOTEA

SKIN CARE

PROFESSIONAL BOOK

PROTOCOLLI PROFESSIONALI
PROFESSIONAL PROTOCOLS

FACE & BODY

MADE IN ITALY

BYOTEA è la nuova linea professionale di PRODOTTI ad ispirazione NATURALE per l'esaltazione della BELLEZZA di TUTTE le PERSONE.

Una gamma completa di **prodotti cosmetici per il trattamento degli inestetismi di VISO e CORPO, nel rispetto dell'equilibrio fisiologico della pelle.**






BYOTEA sviluppa i propri prodotti con la massima attenzione alla scelta degli ingredienti, privilegiando principi attivi di ORIGINE NATURALE.

BYOTEA offre prodotti senza PARABENI, PARAFFINA, OGM, SLS e SLES. Tutti i prodotti sono Nickel Tested, ovvero hanno una quantità di nichel inferiore a 1 parte su un milione.







PROTOCOLLO DI DETERSIONE DECONGESTIONANTE

FASE	PRODOTTO	DOSE	MODO D'USO
1	LATTE DETERGENTE IDRATANTE ED ELISIR RIPARATORE 	10 ml e 6/8 gocce	Miscelare i due prodotti e massaggiare per qualche minuto con manovre circolari décolleté, collo e viso in salita e in discesa per eseguire una decisa pulizia, asportare il prodotto con spugnette, dischetti di cotone o manopole di tessuto bagnate. Se necessario ripetere la manovra almeno due volte.
2	TONICO IDRATANTE 	10 ml	Picchiettare sulla zona trattata precedentemente con le mani o con l'aiuto di dischetti di cotone
3	SCRUB VISO 	15 ml	Con l'aiuto di un pennello stendere il prodotto in maniera omogenea su viso, collo e décolleté. Lasciare in posa due minuti. Iniziare una manovra di massaggio circolare in salita e discesa su tutto il viso lavorando la zona per una decina di minuti. Asportare con spugnette bagnate o manopole di spugna

PROTOCOLLO PER PELLI SENSIBILI

FASE	PRODOTTO	DOSE	MODO D'USO
1	SIERO RIPARATORE CONCENTRATO 	3 dosi di prodotto	Su viso, collo e décolleté puliti, applicare il prodotto sulla punta delle dita e picchiettare uniformemente con delicatezza
2	CREMA VISO LENITIVA 	5 ml	Su viso, collo e décolleté puliti, applicare la crema e massaggiare delicatamente fino a completo assorbimento
3	MASCHERA LENITIVA 	20 ml	Applicare una generosa quantità su viso e collo. Lasciare agire 10 min. Rimuovere con acqua o con un panno umido
4	ELISIR RIPARATORE 	4 gocce	Applicare l'Elisir sulle zone interessate e massaggiare fino a completo assorbimento. Per le pelli più sensibili stendere su tutto il viso
5	CREMA VISO LENITIVA 	5 ml	Su viso, collo e décolleté puliti, applicare la crema e massaggiare delicatamente fino a completo assorbimento

PROTOCOLLO PER PELLI CON COUPEROSE

FASE	PRODOTTO	DOSE	MODO D'USO
1	ELISIR RIPARATORE 	6/8 gocce	Applicare l'Elisir su viso, collo e décolleté e massaggiare fino a completo assorbimento
2	SIERO RIPARATORE CONCENTRATO 	3 dosi di prodotto	Su viso, collo e décolleté puliti, applicare il prodotto sulla punta delle dita e picchiettare uniformemente con delicatezza
3	CREMA VISO LENITIVA 	5 ml	Su viso, collo e décolleté puliti, applicare la crema e massaggiare delicatamente fino a completo assorbimento
4	MASCHERA LENITIVA 	20 ml	Applicare una generosa quantità su viso e collo. Lasciare agire 10 min. Rimuovere con acqua o con un panno umido
5	ELISIR RIPARATORE 	4 gocce	Applicare l'Elisir sulle zone interessate e massaggiare fino a completo assorbimento. Per le pelli più sensibili stendere su tutto il viso
6	CREMA VISO LENITIVA 	5 ml	Su viso, collo e décolleté puliti, applicare la crema e massaggiare delicatamente fino a completo assorbimento

BYOTHEA



SKIN CARE